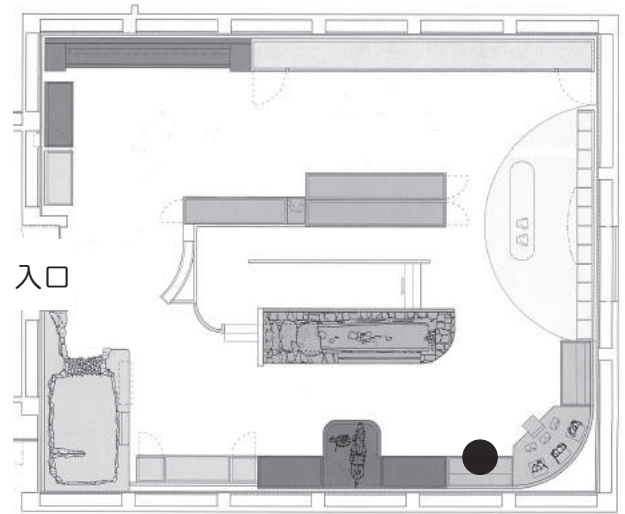
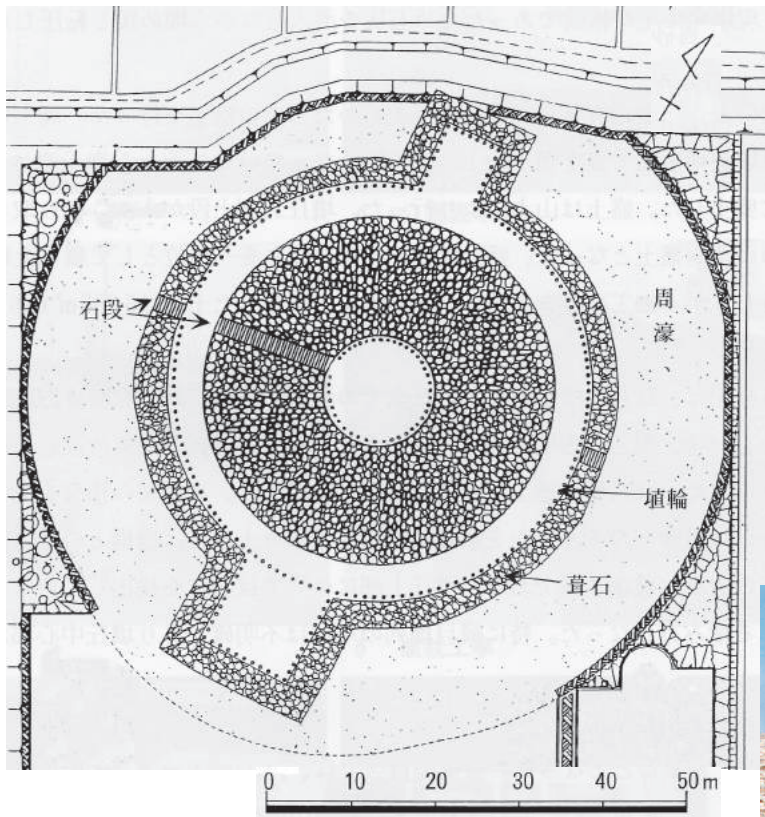


# 「はにわ（埴輪）」について 調べよう

|      |    |   |   |   |
|------|----|---|---|---|
| 来館日  | 平成 | 年 | 月 | 日 |
| 学校名  | 学校 |   |   |   |
| 学年・組 | 年  | 組 | 番 |   |
| 氏名   |    |   |   |   |



第1常設展示室



円筒はにわ列 久保田山古墳  
(東近江市教育委員会 提供)

1. 上の図は久保田山古墳の平面図です。  
右の2つの写真を見て、「はにわ」が並んでいる部分に、線を書き加えよう！  
(ヒント: 「はにわ」関係の展示は、右上の第1常設展示室の図面のところ)

## はにわ（埴輪）

「はにわ（埴輪）」は、ねん土を焼いて作った土製品で、古墳の上にならべられました。  
「はにわ」は大きく分けて、円い筒のような形をしたもの（円筒はにわ）と、人間・動物・家・さまざまな道具などの形をしたもの（形象はにわ）の2つの種類があります。



空からみた 久保田山古墳  
(東近江市教育委員会 提供)


## はにわ（埴輪）の語源

「埴輪（はにわ）」の「埴（はに）」は、赤や黄色のねん土のこと。  
「輪（わ）」は、輪のように立てたからとする説と、「円筒はにわ」の形が「輪（わ）」のようであるからという説があります。

2. 下の写真は供養塚古墳から発掘された「円筒（ ）」です。高さをはかってみよう！



3. 「家形はにわ」をスケッチしよう！



4. 「家形はにわ」はどのようなことに使われた建物だと思えますか？（ヒント：左の「たて穴住居」の写真と比べて、考えてみよう！）

たて穴住居

地面を浅くほって床にして、その上に草などで屋根をふいてつくります。1家族4～5人が住んでいました。



5. まとめ

調べたことを発表しよう！ 教えてあげよう！ 質問してみよう！

「はにわ」にはどんなものがあり、古墳のどこに置かれていましたか？

「はにわ」は、何のために作られたのでしょうか？

疑問は、博物館に行ってみよう！ お手紙・FAXでもOK！